



Generalitat de Catalunya
**Departament de la Vicepresidència
i d'Economia i Hisenda**

VI Trobada de Mutualitats Catalanes

Terrassa, Novembre 2019

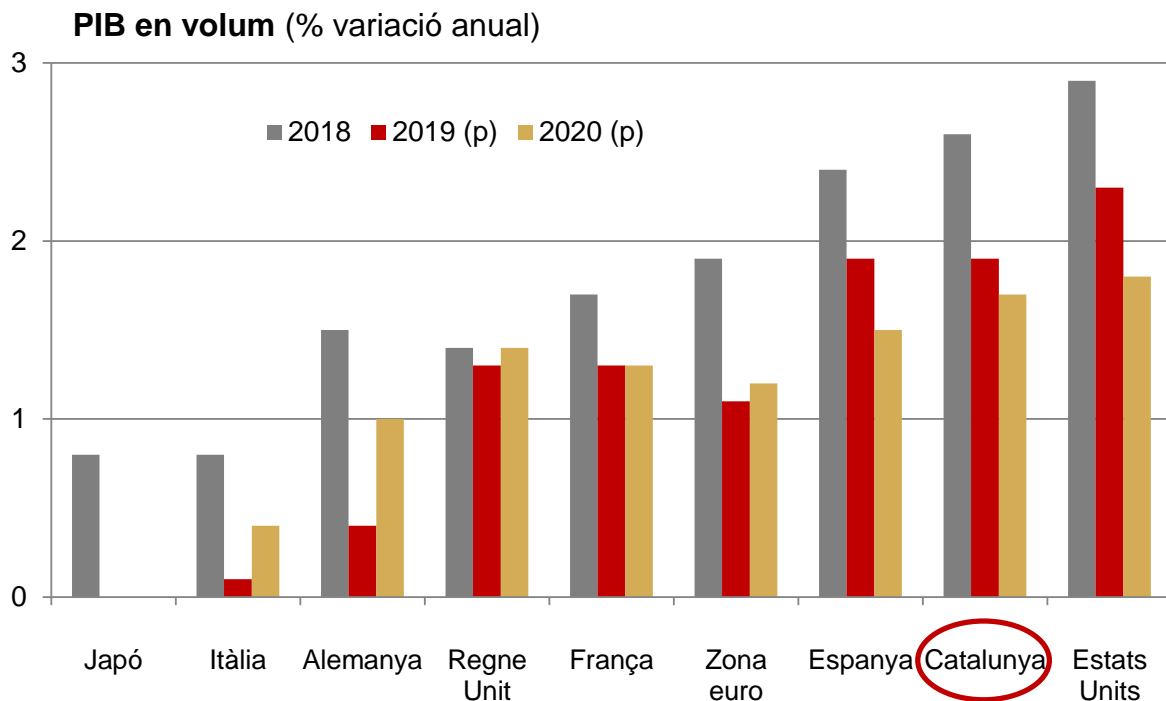
6a. TROBADA DE MUTUALITATS DE CATALUNYA

CONTEXTE ECONÒMIC FINANCER



Evolució recent del PIB: creixement més moderat en un context generalitzat de desacceleració

- El 2018 l'economia catalana prolonga la fase expansiva iniciada el 2014. El creixement del PIB va ser d'un 2,6% (7 dècimes per sobre del creixement de la zona euro). A Espanya el creixement va ser d'un 2,4% (dada posterior a la revisió estadística completa de la sèrie). **L'actual context es caracteritza per una moderació generalitzada en el creixement, derivada de les tensions comercials i geopolítiques a nivell internacional.**



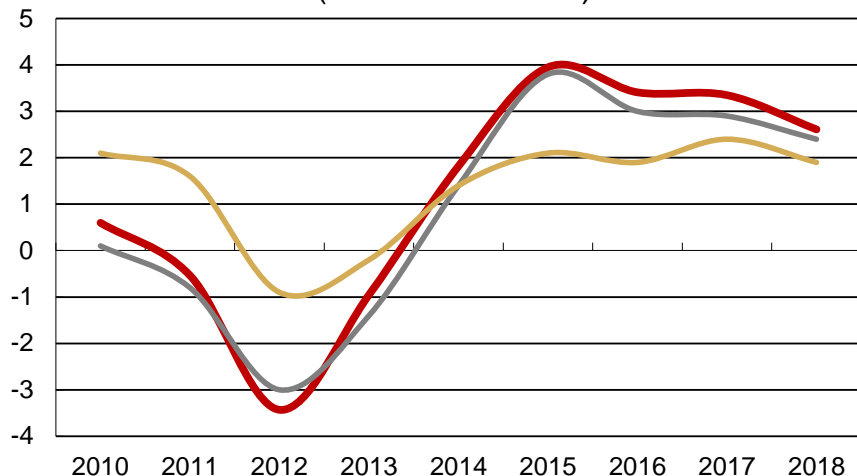
(p): Previsió

Font: Comissió Europea (novembre del 2019); Cambra de comerç de Catalunya (octubre del 2019).

- Segons les dades d'Idescat, el PIB per habitant de Catalunya ajustat per PPC és **l'any 2018 un 13,5% més alt que la UE-28 i un 7,0% superior a la UEM-19**. Durant la recessió es va produir una pèrdua relativa important, ja que el PIB va caure més a Catalunya: l'any 2007 era un 26,8% superior a la UE-28, però el 2013 tan sols era un 10,3% superior.

L'any 2019 l'economia internacional registrarà el creixement més baix des de l'any 2009

Evolució del PIB (% variació anual)

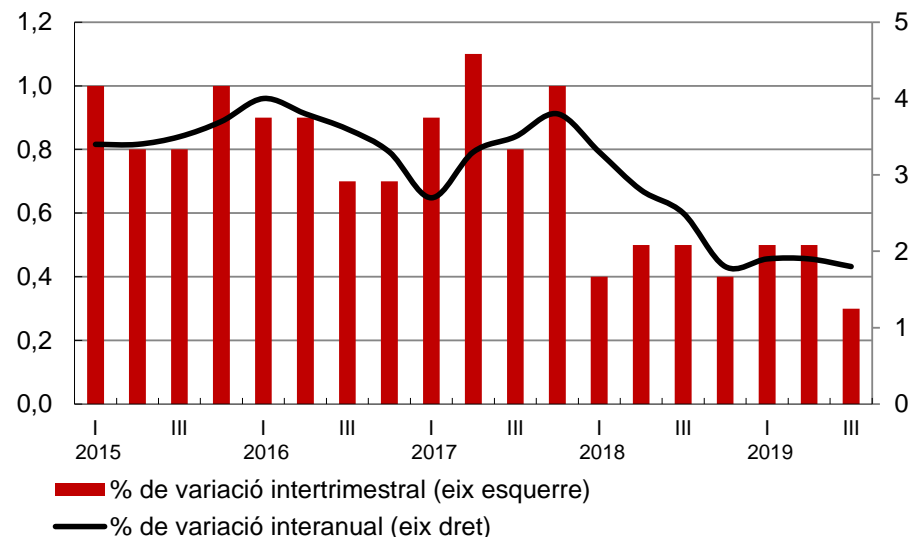


— Catalunya — Espanya* — Zona euro

*Dades posteriors a la revisió total de la sèrie del PIB (setembre 2019).

Font: Idescat, INE i Eurostat.

Evolució del PIB a Catalunya



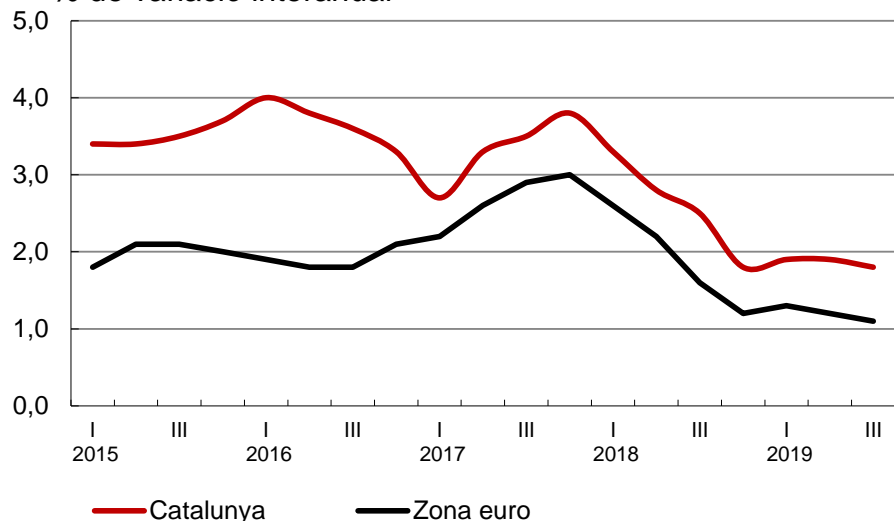
Font: Idescat, INE i Eurostat.

- Des de l'any 2014 l'economia catalana registra un creixement econòmic per sobre de la zona euro. Això ha permès recuperar part del terreny perdut durant la recessió en termes de PIB per càpita relatiu respecte a la zona euro i a la UE.
- Des del 2018 l'entorn econòmic internacional empitjora i això ha determinat un alentiment en el creixement de l'economia catalana. El 3T2019 el PIB de Catalunya ha crescut un 0,4% intertrimestral i un 1,8% interanual. Aquest creixement més moderat de l'economia catalana s'enquadra en el que es preveu el pitjor any per a l'economia internacional des del 2009.

El creixement el 2019 es mostra més estable que l'any anterior

Evució del PIB a Catalunya i la zona euro

% de variació interanual



Font: Idescat i Eurostat.

- Malgrat que les expectatives sobre l'economia mundial de cara als propers trimestres han empitjorat, hi ha alguns elements que podrien actuar positivament i reduir la incertesa econòmica, com el possible acord comercial parcial entre els EUA i la Xina, així com el possible desenllaç d'un Brexit acordat.

- La desacceleració del PIB català va ser més acusada durant el 2018, quan les tensions comercials globals van perjudicar el sector industrial i la demanda externa. **El 2019 el creixement econòmic s'ha mostrat més estable, oscil·lant entre un 1,8% i un 2% interanual.**
- Aquest patró de desacceleració econòmica durant el 2018 i d'estabilització durant el 2019 també es detecta a la zona euro. Així, podem dir que s'observa una **elevada sincronia cíclica entre l'economia catalana i la zona euro.**

Solidesa dels serveis, mentre que la indústria manté el to negatiu

Producte interior brut de Catalunya (% de variació interanual)

	2018	2018		2019		
	Mitjana anual	3r trimestre	4t trimestre	1r trimestre ^R	2n trimestre ^R	3r trimestre ^A
Agricultura	-0,4	-0,9	-1,2	-1,0	-2,0	-2,8
Indústria	1,1	0,8	-2,4	-1,0	-0,7	-0,7
Construcció	4,7	3,5	5,2	5,5	4,4	3,4
Serveis	2,9	2,9	2,9	2,9	2,7	2,8
PIB pm	2,6	2,5	1,8	2,0	2,0	1,8

^ADades d'avanç; ^RDades revisades

Font: Departament de la Vicepresidència i d'Economia i Hisenda i Idescat

- ❑ **El 2018 creixen tots els grans sectors econòmics excepte l'agricultura.**
- ❑ **El sector industrial és el que més està notant l'afebliment del comerç mundial.** El 2018 va créixer un 1,1%. Durant l'any 2019 manté el to negatiu (-0,7% el 3T2019). La feblesa d'aquest sector és generalitzada a escala europea, ja que és el sector més exposat a les tensions comercials globals. Alguns subsectors industrials com el de l'automòbil també s'enfronten a reptes estructurals (adaptació a noves pautes ambientals i nous patrons de consum).
- ❑ **Els serveis mantenen un creixement sòlid (creixen un 2,8% el 3T2019).**
- ❑ La **construcció** modera el seu ritme de creixement el segon i tercer trimestre de 2019 però segueix sent el sector amb taxes de creixement més elevades (4,4% el 2T2019 i 3,4% el 3T2019).

Les previsions apunten a un escenari de creixement lent

Previsions de l'economia catalana

(% de variació del PIB)

		2019	2020
Generalitat de Catalunya	Juny de 2019	2,2	1,9
Funcas	Juny de 2019	2,2	-
BBVA	Octubre de 2019	1,8	1,6
Cambra de Comerç de Barcelona	Octubre de 2019	1,9	1,7

Previsions de l'economia espanyola

(% de variació del PIB)

		2019	2020
Govern espanyol	Octubre de 2019	2,1	1,8
FMI	Octubre de 2019	2,2	1,8
BBVA	Octubre de 2019	1,9	1,6
Comissió Europea	Novembre de 2019	1,9	1,5

Previsions de l'economia de la zona euro

(% de variació del PIB)

		2019	2020
Zona euro	Novembre de 2019	1,1	1,2
Alemanya	Novembre de 2019	0,4	1,0
França	Novembre de 2019	1,3	1,3
Itàlia	Novembre de 2019	0,1	0,4

Font: Comissió Europea.

- Les previsions de creixement per a l'economia internacional i per a les economies avançades s'han revisat a la baixa els darrers mesos i s'espera un escenari de creixement lent.
- Els riscos a la baixa es mantenen per la guerra comercial entre els EUA i la Xina, per la incertesa del Brexit i per la incidència que aquests elements estan tenint sobre la confiança d'empreses i consumidors.

PREVISIONS DELS TIPUS D'INTERÈS

Mercat no espera pujades en tipus a curt en 2020-2021

	Oct 19	Dic 19	Mar 20	Jun 20	Sep 20	Dic 20	Mar 21	Jun 21	Sep 21	Dic 21
Tipus oficials										
Repo BCE	0,00	0,00	0,00	0,00	0,00	0,00	0,00	0,00	0,00	0,00
Base Rate B. Inglaterra	0,75	0,75	1,00	1,00	1,00	1,25	1,25	2,00	2,00	2,50
Fondos Federales	1,88	1,88	1,63	1,63	1,63	1,63	1,63	1,63	1,63	1,63
Tipus interbancaris 3m										
EUR	0,00	-0,48	-0,50	-0,50	-0,50	-0,50	-0,50	-0,50	-0,50	-0,50
GBP	0,89	1,00	1,10	1,20	1,30	1,40	1,50	2,15	2,15	2,55
USD	1,99	1,95	1,85	1,80	1,75	1,75	1,75	1,80	1,80	1,80
Tipus interbancaris 12 m										
EUR	-0,32	-0,34	-0,35	-0,35	-0,35	-0,35	-0,35	-0,35	-0,35	-0,35
GBP	1,05	1,15	1,25	1,35	1,45	1,55	1,65	3,00	3,00	3,25
USD	2,02	1,85	1,85	1,90	1,95	1,95	2,00	2,00	2,05	2,05
Tipus a 10 años										
Deuda Alemania	-0,59	-0,48	-0,39	-0,33	-0,26	-0,20	-0,15	-0,10	-0,05	0,00
Deuda España	0,12	0,23	0,35	0,45	0,55	0,60	0,70	0,80	0,85	0,80

En tipus a llarg, pujades durant 2020 de 30pb

5a. TROBADA DE MUTUALITATS DE CATALUNYA

VISIÓ DEL SECTOR

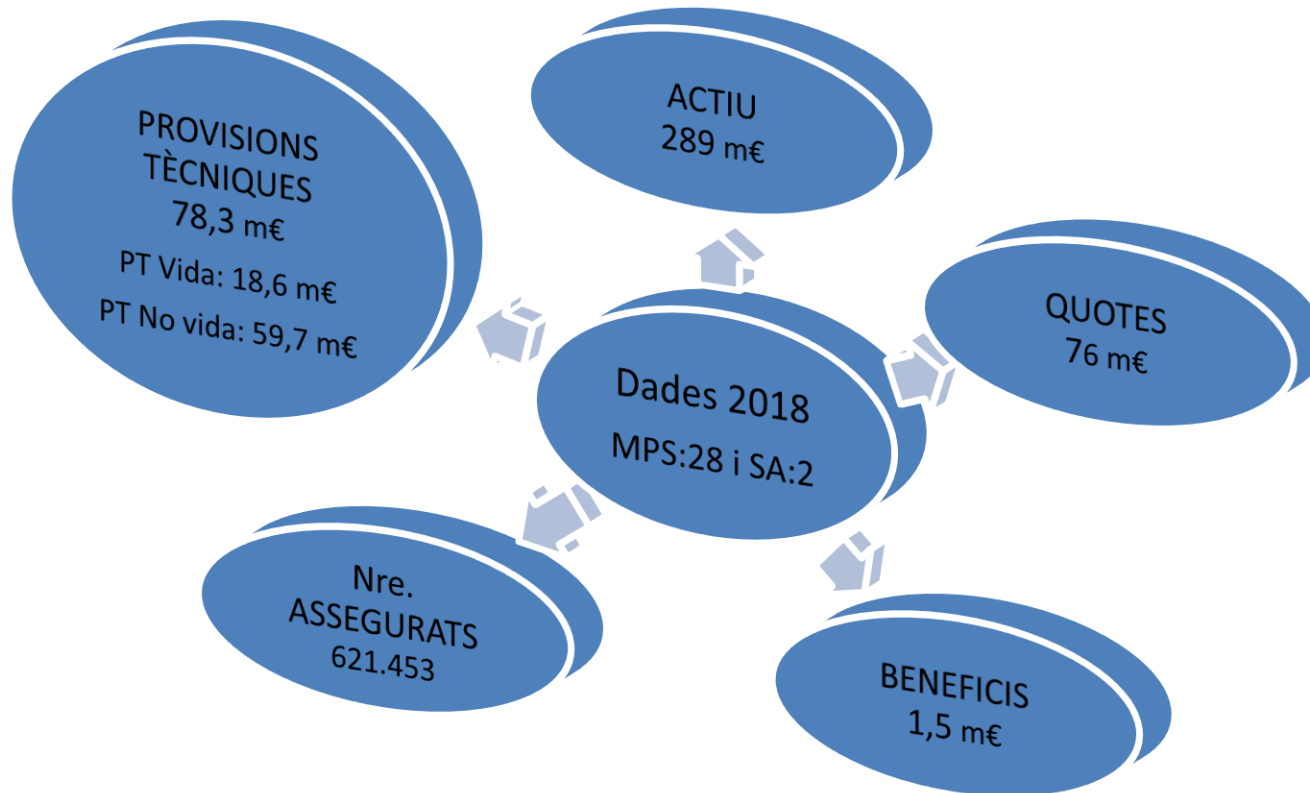


Dimensió sector assegurador 2018 i dades Registrals DGPFAT

- Sector assegurador espanyol **supervisat per l'Estat (DGS)** : 212 entitats asseguradores (48 mutualitats de previsió social). Facturació –primes brutes meritades- de 65.909 milions d'euros, **13.250 milions corresponen a Catalunya**. Tenen obertes 331 delegacions a Catalunya, 1.370 empleats.
- Catalunya té una **quota de mercat del 20,4%** i una **densitat** (primes per càpita) de **1.409€** (Espanya 1.369,5 €)
- Gen Cat supervisa a **40 mutualitats** de previsió social (27 actives, 1 en fusió, 6 en dissolució i la resta en transformació) i **2 societats anònimes**
- Les mutualitats adherides a la Federació (FMC) facturen 260 milions d'euros, amb més de 1,2 milions de subjectes protegits, 1.143 empleats; rati combinat (conjunt) del 44,99% i fons propis de 2,3 vegades el capital de solvència obligatori.
- Supervisem **739 mediadors d'assegurances i reassegurances privades** que intermedien més de 827 milions d'euros en primes i més de 3.300 persones empleats.

Dades del sector supervisat per la Generalitat de Catalunya

Imports agregats de l'exercici anual 2018:



Dades del sector supervisat per la Generalitat de Catalunya

Imports agregats del sector :

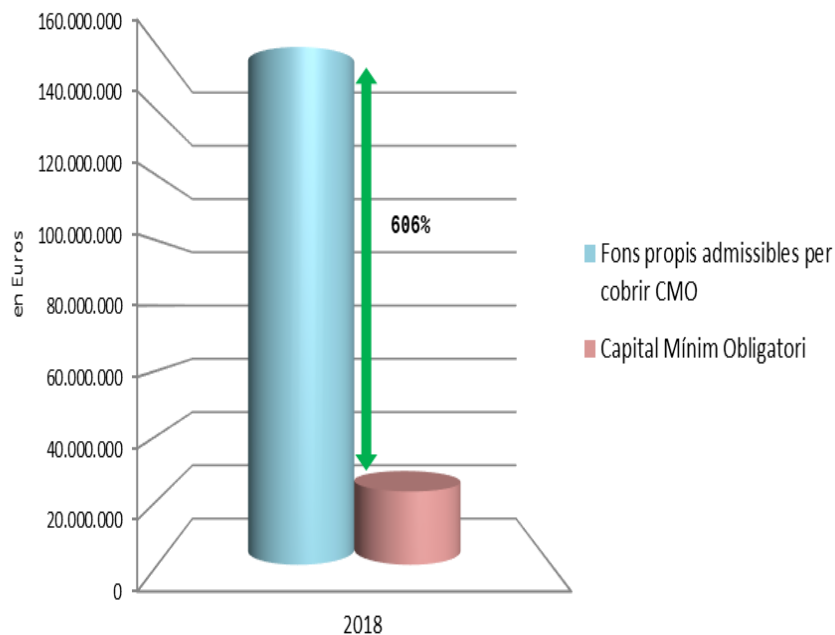
	2017	2018
Entitats		
MPS	28	28
SA	2	2
Nre. Assegurats	622.213	621.453
Nre. treballadors	886	870
Actiu comptable	289,8 M€	289,1 M€
Patrimoni Net Solvència	160,9 M€	165,6 M€
Quotes	74,3 M€	76 M€
Beneficis	2,9 M€	1,5 M€
Provisions tècniques comptables	74,3 M€	78,3 M€
PT vida	19,7 M€	18,6 M€
PT no vida	54,6 M€	59,7 M€

* Dades homogeneïtzades, sense tenir en compte les entitats de baixa en el registre administratiu durant el 2017 i 2018.

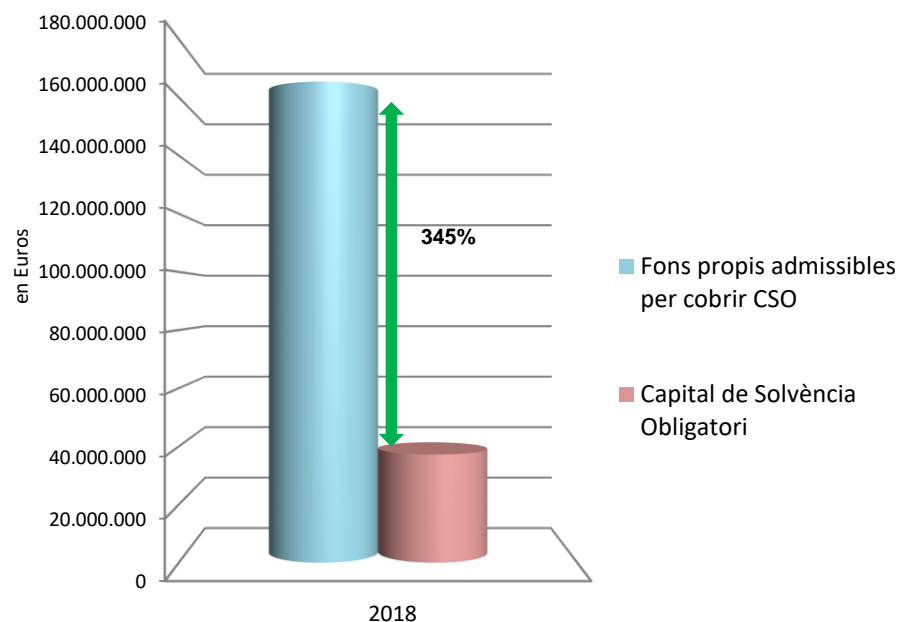
CMO i CSO

La situació de **Solvència** és **molt satisfactòria** en termes agregats del sector de les MPS supervisades per la Generalitat durant l'exercici **2018**:

✓ CMO

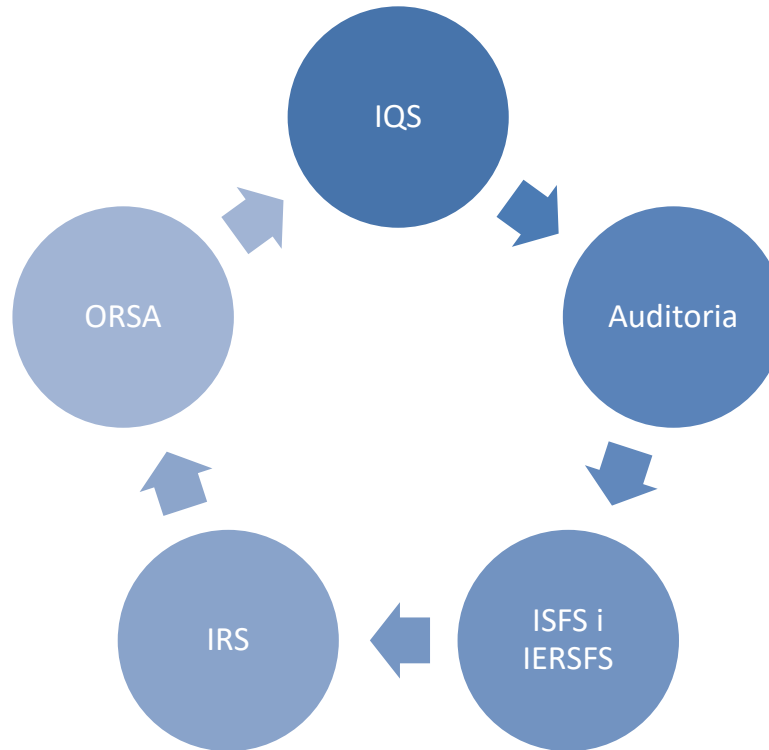


✓ CSO



Darrers reptes assolits

Obligacions de rendició i divulgació de la informació



S'ha completat, per primer cop, el cicle de rendició de tota la informació que s'ha d'elaborar per part de les entitats

Revisió de la normativa

Revisió actual
del Reglament delegat
8/03/2019

- Risc de mercat
- Enfocament de transparència
- Capacitat absorció de pèrdues dels impostos diferits

Revisió futura de la
Directiva de Solvència II
durant el 2020

- Garanties a llarg termini

Revisió futura
del Reglament delegat
1/1/2021

- Risc de tipus d'interès

Noves exigències d'informació

Generalitat de Catalunya
gencat.cat

Departament de la Vicepresidència i d'Economia i Hisenda

Inici | Departament | Àmbits d'actuació | Tràmits | Actualitat | Contacte

Inici > Àmbits d'actuació > Assegurances > Control i supervisió > Transparència de l'actuació supervisora

Transparència de l'actuació supervisora sobre entitats asseguradores i mediadors d'assegurances

- Disposicions legals, reglamentàries i administratives, i les orientacions generals
- Procés de revisió supervisora
- Dades estadístiques agregades
- Exercici de les opcions previstes en la Directiva 2009/138/CE
- Objectius, funcions i actuacions



economia.gencat.cat

Milllores de les IQS

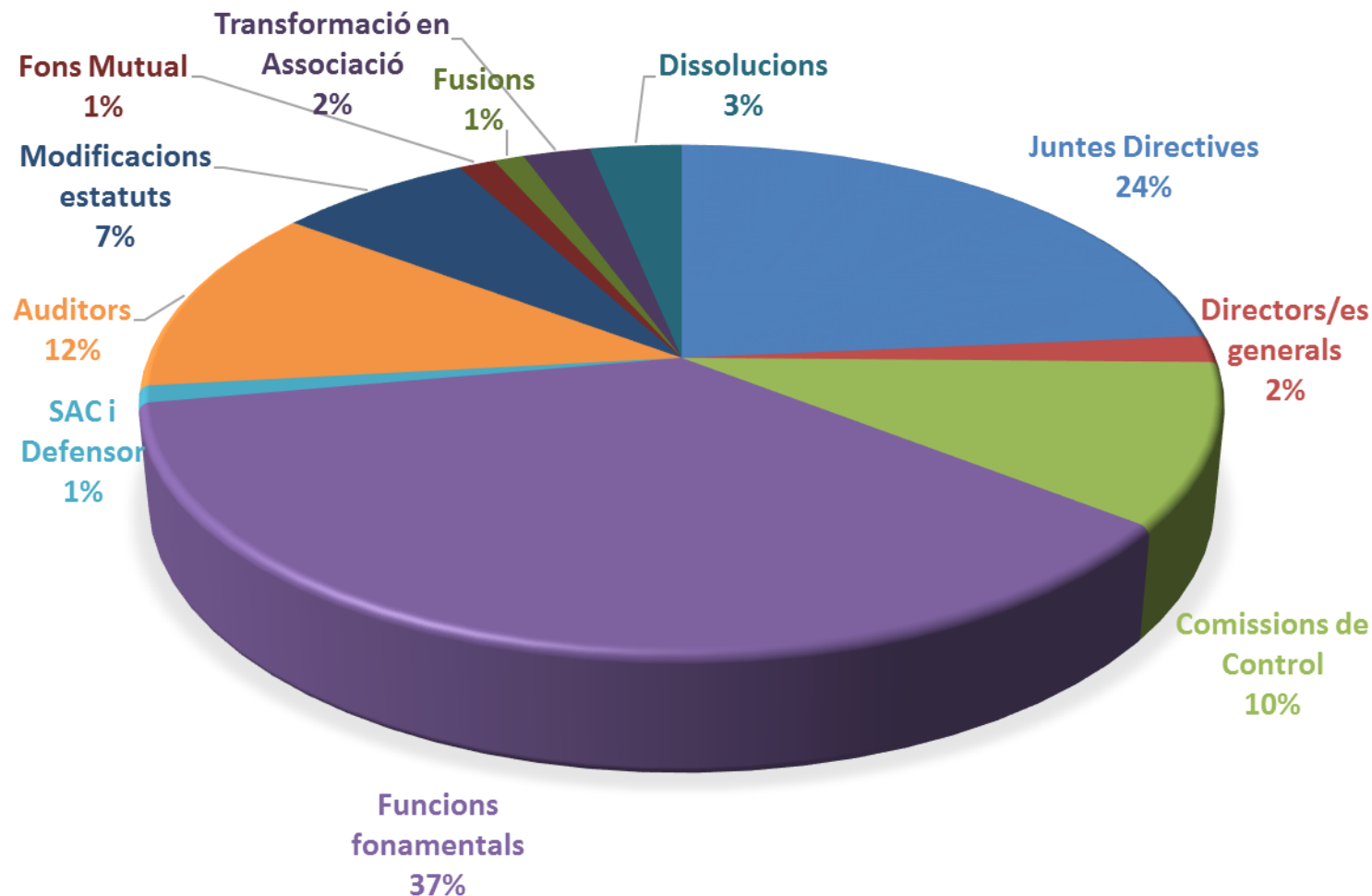
ANTERIORS

- 1.-IQST RGS
- 2.-IQST RES NV
- 3.-IQST RES V
- 4.-IQST RES Mixta
- 5.-IQST RES SA
- 6.-IQSA RGS
- 7.-IQSA RES NV
- 8.-IQSA RES V
- 9.-IQSA RES Mixta
- 10.-IQSA RES SA

ACTUALS

- 1.-IQST RGS
- 2.-IQST RES
- 3.-IQSA RGS
- 4.-IQSA RES

Tipologia més significativa de peticions efectuades a la Sub-direcció General d'Entitats Asseguradores i Mediadors des de l'entrada en vigor de Solvència II



Actuacions més rellevants II

Administració Digital: Afavorir la competitivitat, l'eficiència i l'eficàcia en la tramitació dels procediments administratius de documentació jurídic-societària.



Inici > Tràmits > Tràmits per temes > Presentar documentació ...



Presentar documentació jurídic-societària (registres administratius d'entitats asseguradores)

[← Torna](#)

Les mutualitats de previsió social i les altres entitats asseguradores inscrites als registres administratius d'entitats asseguradores de la Generalitat de Catalunya han de remetre a l'òrgan corresponent supervisor la documentació jurídic-societària necessària per tramitar els procediments corresponents i gestionar aquests registres.

[Llegiu-ne menys](#)

A qui va dirigit	Organisme responsable	Normativa	Documentació relacionada
	<ul style="list-style-type: none">• Departament de la Vicepresidència i d'Economia i Hisenda• Direcció General de Política Financera, Assegurances i Tresor• Sub-direcció General d'Entitats Asseguradores i Mediadors		

Què necessiteu fer?

En línia En termini

• Sol·licitar la inscripció en el registre	✓	✓	Comença
• Sol·licitar la modificació d'una inscripció	✓	✓	Comença
• Sol·licitar la cancel·lació de la inscripció	✓	✓	Comença
• Presentar més documentació	✓	✓	Comença

Data actualització 02.04.2019



Generalitat de Catalunya
**Departament de la Vicepresidència
i d'Economia i Hisenda**

gencat.cat