

11a Trobada de Mutualitats de Catalunya

23 i 24 d'octubre de 2024



11a TROBADA DE MUTUALITATS DE CATALUNYA


CONTEXT ECONÒMIC FINANCER



11a TROBADA DE MUTUALITATS DE CATALUNYA



SITUACIÓ ACTUAL

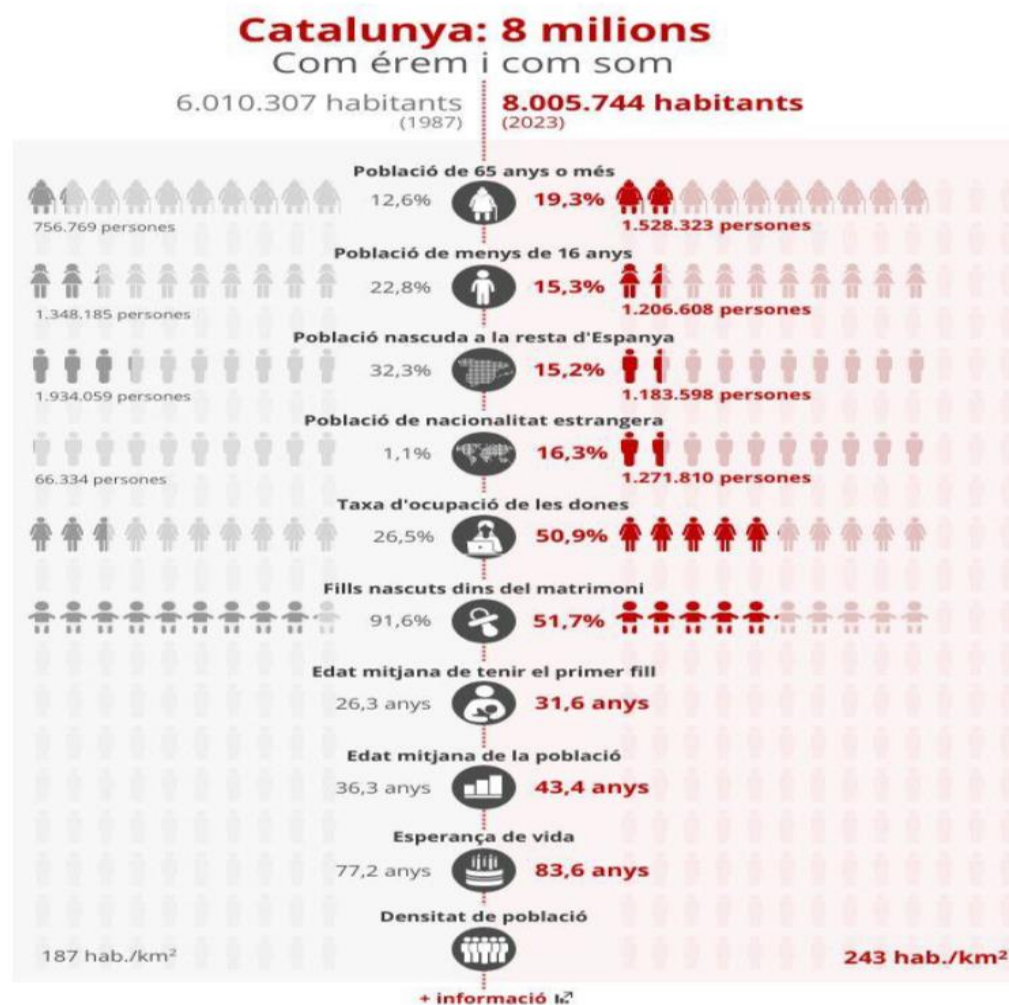


I PERSPECTIVES

11a TROBADA DE MUTUALITATS DE CATALUNYA

CATALUNYA AVUI; SOM 8 MILIONS

DADES A 01/11/2023



Les dades del segon trimestre del 2024 mostren un gran creixement dels béns d'equipament

Evolució del PIB de Catalunya

Dades amb els efectes estacionals i de calendari corregits (% de variació interanual)

	2023	2023		2024	
	Mitjana anual	3T	4T	1T	2T
PIB	2,6	1,7	2,8	2,4	3,0
Demanda interna	1,4	0,4	2,2	2,4	3,1
Despesa en consum de les llars	1,9	1,2	3,0	2,3	2,6
Despesa en consum de les administracions públiques ²	2,3	2,4	4,2	5,1	3,9
Formació bruta de capital ³	-0,7	-3,5	-1,9	0,1	3,4
Béns d'equipament i altres actius	-3,3	-7,0	-4,5	-0,6	5,3
Construcció	2,2	0,8	1,5	1,3	1,6
Saldo exterior ^{1,4}	1,4	1,3	0,9	0,4	0,4
Saldo amb l'estranger ¹	2,0	2,2	1,0	0,1	-0,6
Total exportacions	7,1	2,8	3,1	1,2	0,6
Exportacions de béns i serveis	5,1	2,2	0,3	-0,3	-1,5
Consum dels estrangers	22,6	7,4	25,7	11,0	13,1
Total importacions	2,9	-2,2	0,7	-0,2	1,5

¹ Aportació al creixement del PIB.

² Inclou la despesa en consum de les institucions sense finalitat lucrativa al servei de les llars.

³ Inclou la variació d'existències.

⁴ Inclou el saldo amb l'estranger i amb la resta d'Espanya.

Font: Idescat.

Les dades pel costat de la demanda, només disponibles fins al 2T2024, mostren que **el consum domèstic continua resistent**, recolzat en la creació d'ocupació i la millora dels salaris reals.

La formació bruta de capital mostra una **millora**, especialment pel que fa **als béns d'equipament**, després de la feblesa durant el 2023 davant l'alça de tipus d'interès.

Les exportacions a l'estranger de béns i serveis no turístics s'alenteixen el segon trimestre del 2024, en un context de feble demanda per part d'alguns països europeus, mentre el consum dels estrangers (associat al turisme) augmenta a un ritme considerable.

Les previsions de creixement són optimistes, però afronten riscos per la feblesa econòmica de la UEM

Previsions de l'economia catalana

(% de variació del PIB)

		2024	2025
Generalitat de Catalunya	Oct. 24	2,7	2,2
BBVA	Jul. 24	2,5	2,1
Cambrà de Comerç de Barcelona	Jul. 24	2,5	2,4

Previsions de l'economia espanyola

(% de variació del PIB)

		2024	2025
BBVA	Oct. 24	2,9	2,4
Govern espanyol	Set. 24	2,7	2,4
Banco de España	Set. 24	2,8	2,2
Funcas	Set. 24	2,6	2,1
FMI	Jul. 24	2,4	2,1
Comissió Europea	Juny 24	2,1	1,9

Previsions de l'economia de la zona euro

(% de variació del PIB)

		2024	2025
Zona euro	Jul. 24	0,9	1,5
Alemanya	Jul. 24	0,2	1,3
França	Jul. 24	0,9	1,3
Itàlia	Jul. 24	0,7	0,9

Font: Fons Monetari Internacional

□ Les previsions de creixement per l'economia catalana se situen en **2,7% el 2024 i 2,2% el 2025**, en contrast amb el baix dinamisme de les principals economies europees.

□ L'economia catalana segueix millorant, per sobre del que es preveia fa uns mesos. Les previsions per a l'economia espanyola també s'estan revisant a l'alça.

□ Els **riscos a la baixa** s'associen a la inestabilitat geopolítica i l'atonía de la zona euro

Revisió a l'alça del creixement del 2024 i del 2025, que s'eleva fins al 2,7% i 2,2%, respectivament

Previsions macroeconòmiques de Catalunya

		2023	2024 (p)	2025 (p)
PIB	% de variació en volum	2,6	2,7	2,2
PIB	Milions d'euros	292.474	309.328	323.100
Demanda interna	Aportació al creixement	1,2	2,0	1,9
Despesa en consum de les llars	% de variació en volum	1,9	2,5	2,0
Despesa en consum de les administracions públiques ¹	% de variació en volum	2,3	2,3	1,5
Formació bruta de capital ²	% de variació en volum	-0,7	2,3	3,6
Saldo exterior	Aportació al creixement	1,4	0,6	0,3
Saldo amb l'estranger	Aportació al creixement	2,0	0,2	0,2
Exportacions totals de béns i serveis	% de variació en volum	7,1	1,6	2,6
Importacions totals de béns i serveis	% de variació en volum	2,9	1,4	2,8
Saldo amb la resta d'Espanya	Aportació al creixement	-0,6	0,4	0,1
Llocs de treball creats ³	Milers	135,3	64,2	54,5
Llocs de treball creats ³	% de variació	3,9	1,8	1,5
Taxa d'atur	aturats / població activa (%)	9,3	9,5	9,5

(p) Previsions d'octubre de 2024.

¹ Inclou la despesa en consum de les institucions sense finalitat lucrativa al servei de les llars.

² Inclou la variació d'existències.

³ En termes equivalents a temps complet.

Font: Idescat, INE i Generalitat de Catalunya (Departament d'Economia i Finances).

□ Es preveu un augment notable de l'ocupació, però **la taxa d'atur es mantindrà al voltant del 9,5%**, per un creixement destacat de la població activa.

□ Les previsions per a l'economia catalana, publicades l'octubre del 2024, apunten a que continuarà creixent a bon ritme, **impulsada tant per la demanda interna com per l'externa**, i molt per sobre del context europeu.

□ **La previsió del PIB per al 2024, d'un 2,7%** millora sis dècimes (l'anterior previsió era d'un 2,1%), gràcies a l'impuls més fort de l'esperat de la demanda interna.

□ **Per al 2025** la previsió s'eleva una dècima, en un any on s'espera **més protagonisme de la inversió**, gràcies a la millora de les condicions de finançament i el suport dels fons NGEU.

PREVISIONS DELS TIPUS D'INTERÈS

Continuïtat baixades de tipus d'interès dels Bancs Centrals i tipus a curt (Eur3m), però en menor grau en Euribor 12m. Estabilització en els del tram llarg de la corba

Previsiones Afi de tipos de interés

	18-oct.-24	mar-25	jun-25	sep-25	dic-25
Tipos oficiales					
Repo BCE	3,65	2,90	2,40	2,40	2,40
Base Rate B. Inglaterra	5,00	4,25	3,75	3,75	3,75
Fondos Federales	5,00	4,25	3,75	3,75	3,75
Call money B. Japón	0,10	0,10	0,20	0,20	0,20
Tipos interbancarios 3m					
EUR	3,21	2,45	2,30	2,30	2,30
GBP	4,86	4,30	4,15	3,95	3,80
USD	4,65	4,25	4,00	3,85	3,70
JPY	-0,02	0,27	0,34	0,40	0,40
Tipos interbancarios 12 m					
EUR	2,74	2,55	2,50	2,50	2,50
GBP	4,62	4,25	4,15	4,00	3,90
USD	4,14	4,05	4,00	3,95	3,85
JPY	0,33	0,43	0,50	0,56	0,61
Tipos a 10 años					
Deuda Alemania	2,29	2,30	2,30	2,30	2,30
Deuda España	3,01	3,20	3,20	3,25	3,25
Deuda Reino Unido	4,27	4,05	4,00	3,95	3,90
Deuda EE.UU.	4,14	4,00	4,00	4,00	4,00
Deuda Japón	0,94	0,94	0,97	1,00	1,04

Font: Previsions AFI, 18/10/2024

11a TROBADA DE MUTUALITATS DE CATALUNYA

VISIÓ GENERAL DEL SECTOR



Sector assegurador a Catalunya

Fonamental en l'economia

El sector assegurador ajuda a mantenir l'estabilitat i el **creixement de l'economia catalana**



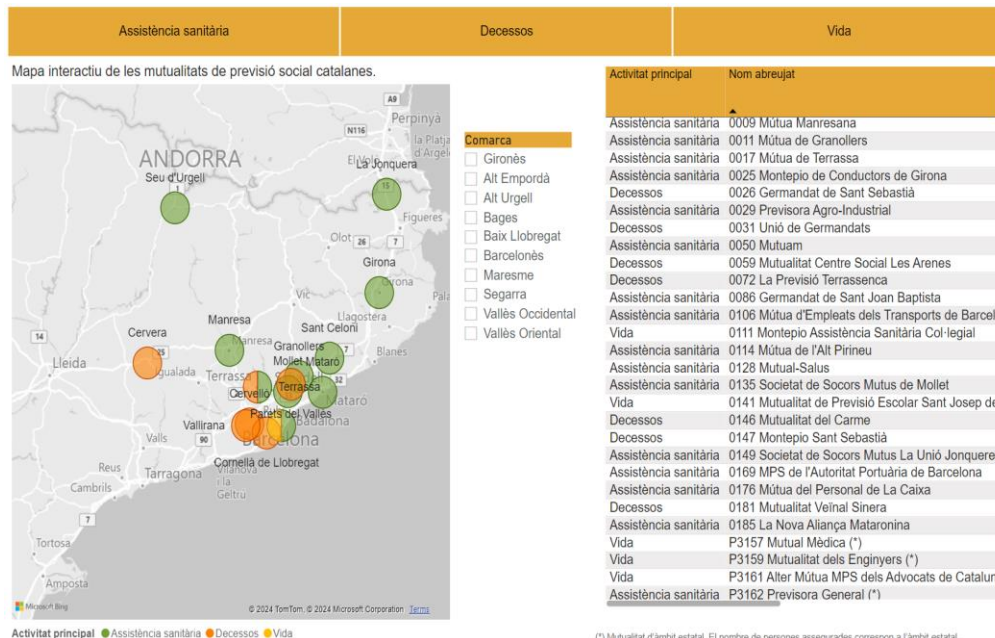
- Fomenta l'**estabilitat** econòmica:
 - Proporciona **seguretat financera**
 - Ajuda a **mitigar els riscos** i pèrdues inesperades
- Contribueix al **creixement** econòmic al facilitar inversions:
 - **Inverteix** en projectes d'infraestructures
 - Genera **ocupació**
- Promociona la **confiança** en el sistema econòmic:
 - Impulsa l'esperit **emprenedor**
 - **Relacions comercials** sòlides

Sector assegurador a Catalunya

Fortalesa de les mutualitats de previsió social

El sector mutualista català té un gran potencial per **afrontar nous reptes de futur**

- Confiança i **fidelització** dels assegurats
- **Diversificació** de productes asseguradors adaptats a les necessitats i riscos
- **Creixement** de les magnituds econòmiques, volum d'activitat, actiu i patrimoni net
- **Elevada solvència** per afrontar els compromisos
- Capacitat d'**adaptació** i gestió de riscos



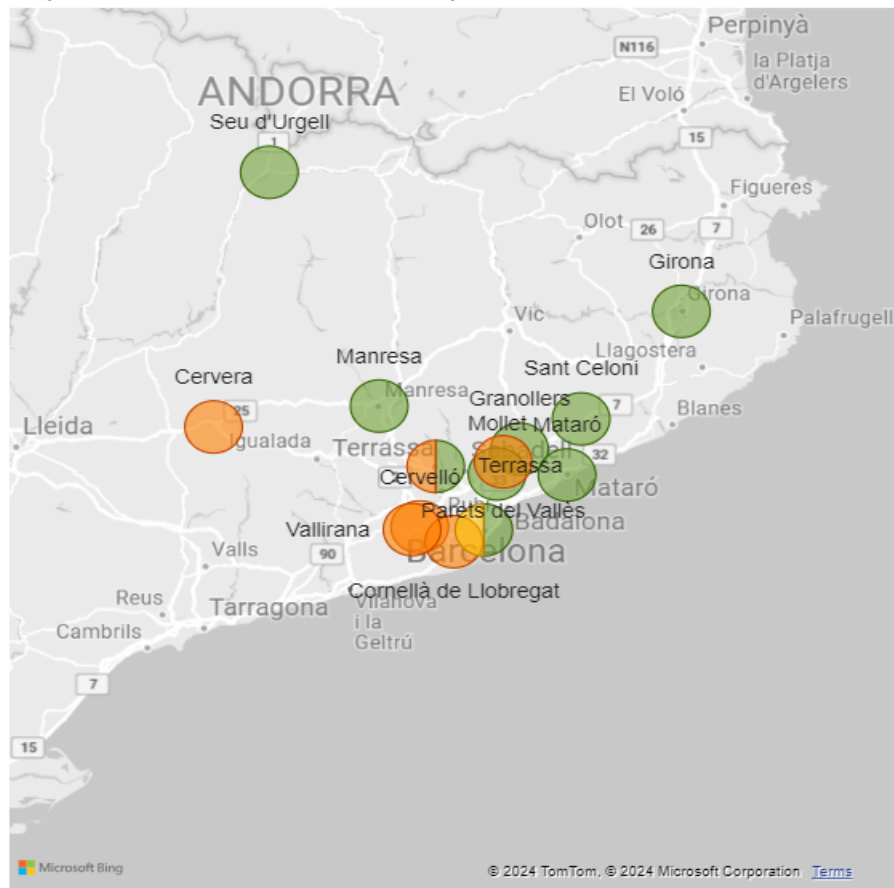
Radiografia del sector

(*) Mutualitat d'àmbit estatal. El nombre de persones assegurades correspon a l'àmbit estatal.

Mutualitats de Catalunya

Assistència sanitària	Decessos	Vida
-----------------------	----------	------

Mapa interactiu de les mutualitats de previsió social catalanes.



Activitat principal ● Assistència sanitària ● Decessos ● Vida

Font: Elaboració pròpia DGPAT, segons les dades reportades per les entitats supervisades i informades al web de la DGS

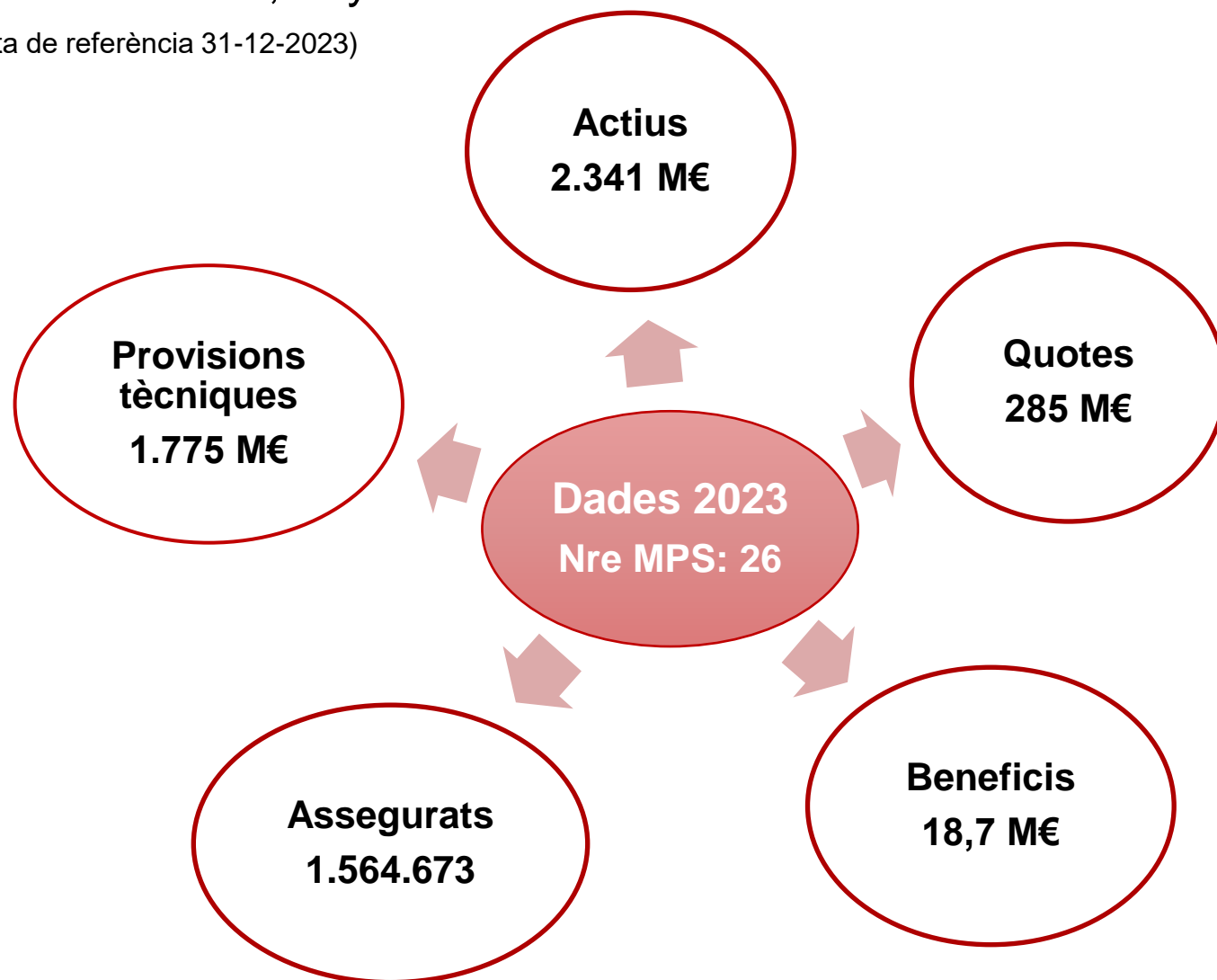
Activitat principal	Nom abreujat
Assistència sanitària	0009 Mútua Manresana
Assistència sanitària	0011 Mútua de Granollers
Assistència sanitària	0017 Mútua de Terrassa
Assistència sanitària	0025 Montepio de Conductors de Girona
Decessos	0026 Germandat de Sant Sebastià
Decessos	0031 Unió de Germandats
Assistència sanitària	0050 Mutuam
Decessos	0059 Mutualitat Centre Social Les Arenes
Decessos	0072 La Previsió Terrassenca
Assistència sanitària	0086 Germandat de Sant Joan Baptista
Assistència sanitària	0106 Mútua d'Empleats dels Transports de Barcelon
Vida	0111 Montepio Assistència Sanitària Col·legial
Assistència sanitària	0114 Mútua de l'Alt Pirineu
Assistència sanitària	0128 Mutual-Salus
Assistència sanitària	0135 Societat de Socors Mutus de Mollet
Vida	0141 Mutualitat de Previsió Escolar Sant Josep de C
Decessos	0146 Mutualitat del Carme
Decessos	0147 Montepio Sant Sebastià
Assistència sanitària	0169 MPS de l'Autoritat Portuària de Barcelona
Assistència sanitària	0176 Mútua del Personal de La Caixa
Decessos	0181 Mutualitat Veïnal Sinera
Assistència sanitària	0185 La Nova Aliança Mataronina
Vida	P3157 Mutual Mèdica (*)
Vida	P3159 Mutualitat dels Enginyers (*)
Vida	P3161 Alter Mútua MPS dels Advocats de Catalunya
Assistència sanitària	P3162 Previsora General (*)

(*) Mutualitat d'àmbit estatal. El nombre de persones assegurades correspon a l'àmbit estatal.

Mutualitats de Catalunya

Imports agregats del sector, any 2023


(M€: milions d'euros; data de referència 31-12-2023)



Font: Elaboració pròpia DGPFAT, segons les dades reportades per les entitats supervisades i informades al web de les entitats.

Mutualitats de Catalunya

Imports agregats del sector exercicis (M€: milions d'euros)



Entitats actives	2022		2022	2023		2023
	DGPFAT	DGS	Total	DGPFAT	DGS	Total
Supervisor	DGPFAT	DGS	Total	DGPFAT	DGS	Total
Mutualitats	24	4	28	22 (*)	4	26
Persones assegurades	844.142	617.440	1.461.582	910.354	654.319	1.564.673
Actiu comptable	291 M€	1.859 M€	2.150 M€	301 M€	2.040 M€	2.341 M€
Quotes	77 M€	189 M€	281 M€	81 M€	204 M€	285 M€
Beneficis	4,9 M€	11,1 M€	16,0 M€	6,5 M€	12,2 M€	18,7 M€
Provisions tècniques	84 M€	1.605 M€	1.689 M€	88 M€	1.687 M€	1.775 M€

Font: Elaboració pròpia DGPFAT, segons les dades reportades per les entitats supervisades i informades al web de les entitats.

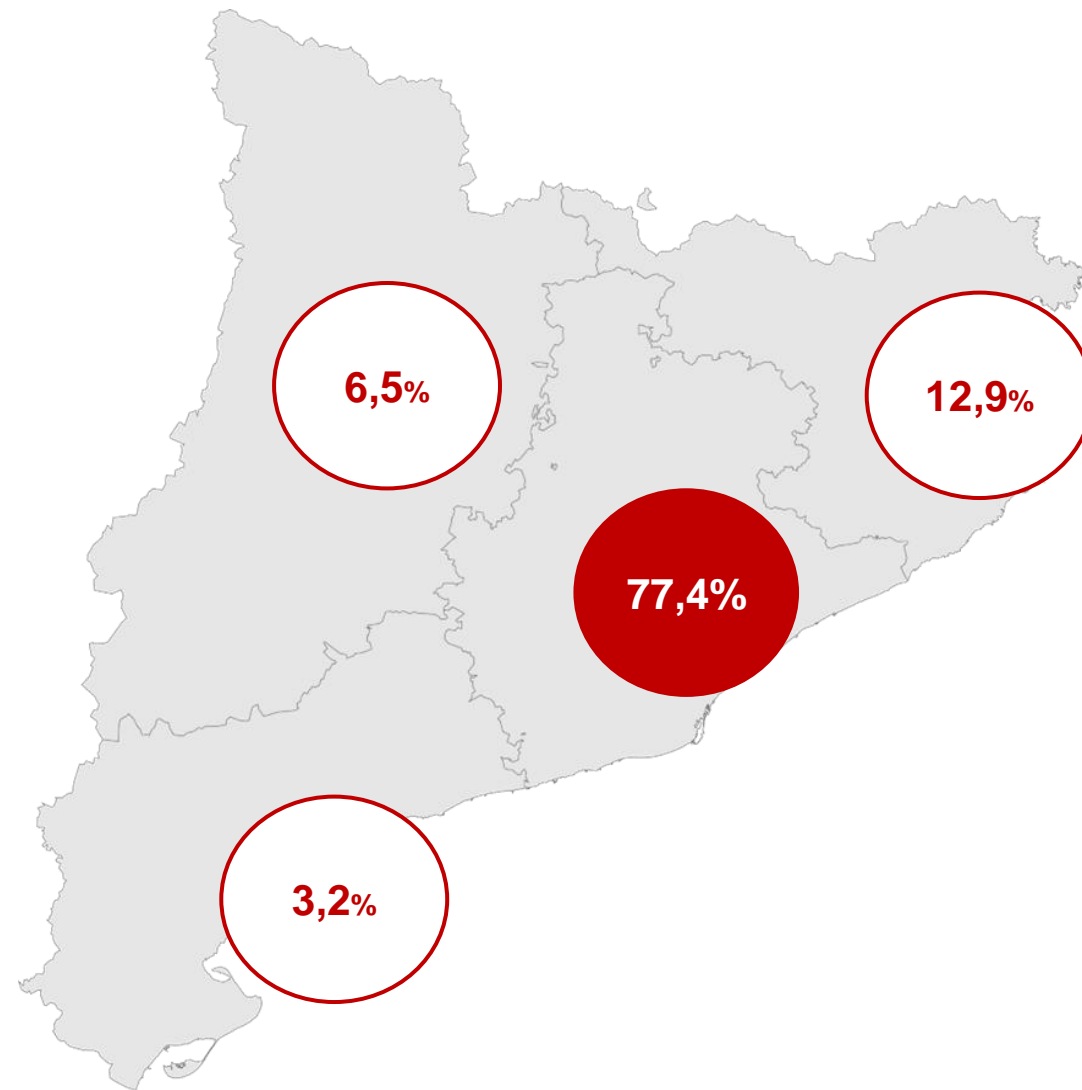
· (*) Dues baixes, per reordenació del sector (1 fusió, 1 transformació en associació).

Dades de 2023 dels registres a càrrec de la DGPFAT

- A 31 de desembre de 2023, la Direcció General de Política Financera, Assegurances i Tresor efectuava la supervisió de **32 entitats asseguradores**:
 - **31** mutualitats de previsió social (**22 actives**, 4 en procés de transformació en associació, 4 en liquidació, i 1 en procés de fusió per ser absorbida).
 - **1** societat anònima d'assegurança
- Així com 1 entitat de base mutualista: **1** federació
- Les entitats asseguradores van facturar **82.280.575** d'euros en primes, donaven cobertura a **912.017** persones i disposaven de **890** empleats.
- També supervisava **574** distribuïdors d'assegurances i reassegurances privades que intermediaven **816,10** milions d'euros en primes i donaven ocupació a **2.985** persones.

Presència MPS al territori català

- 1. Elevada concentració a Barcelona:** La gran majoria de mutualitats (77,4%) estan ubicades a la província de Barcelona. Això és coherent amb el fet que la de Barcelona és la província més poblada i el principal centre econòmic i financer de Catalunya.
- 2. Presència menor a Tarragona, Lleida i Girona:** Les altres tres províncies tenen una presència molt menor de mutualitats, en consonància amb la distribució poblacional.



Entitats Asseguradores exercici econòmic 2023

912.017

**Persones assegurades a
MPS a Catalunya**

Amb una població total de **8.016.606⁽¹⁾ habitants** hi ha 912.017 persones assegurades en mutualitats de previsió social registrades a la DGPFAT⁽²⁾ (1.564.673 en total).

Això representa aproximadament un **11,4%** de la població total (19,5% en total)

(1) IDESCAT 1 de gener de 2024

(2) Inclou una s.a. de petita dimensió

890

Empleats

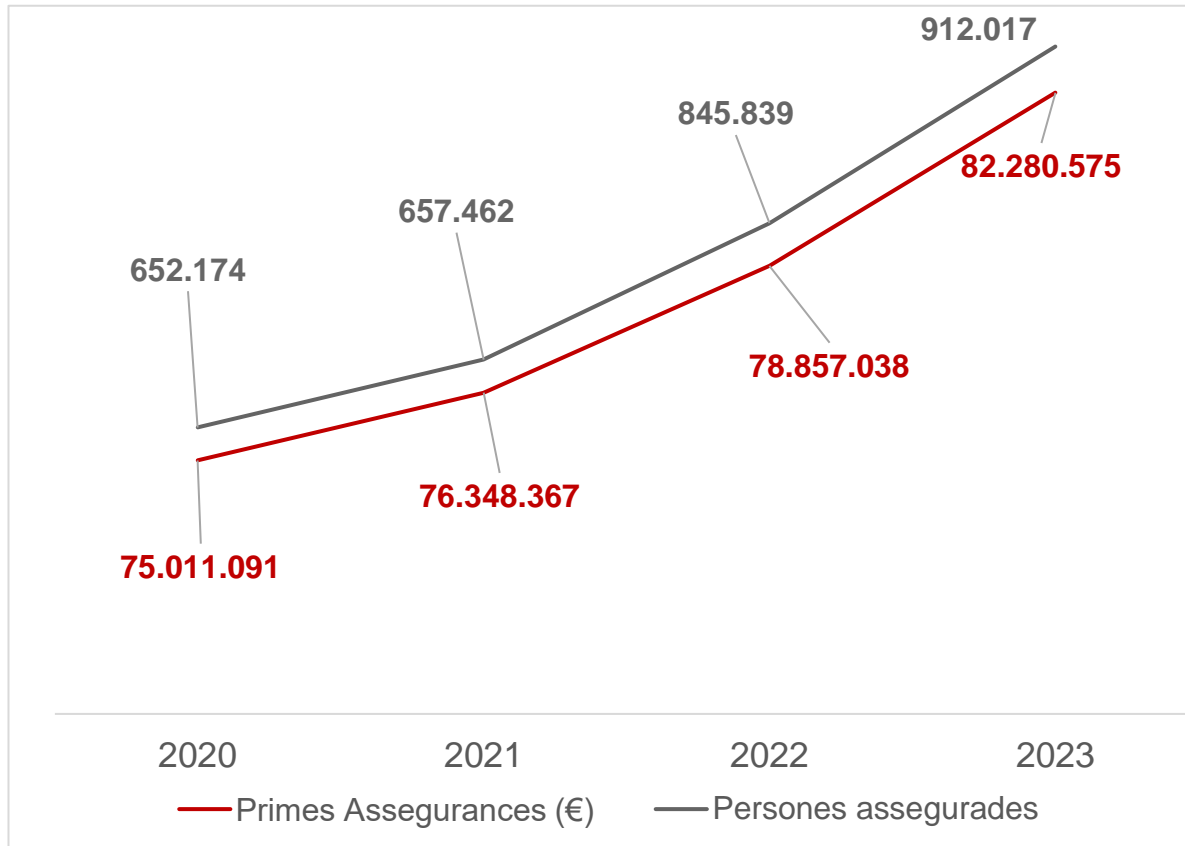
Nombre d'empleats

Si dividim el total d'assegurats (912.017) pel nombre d'empleats (890), tenim una ràtio aproximada de **1.025 assegurats per empleat.**

82.280.575 €

En primes d'assegurances

Comparativa persones assegurades vs. ingressos per primes dels anys 2020, 2021, 2022 i 2023



- **Increment significatiu del nombre de persones assegurades:** un augment total del **39,8%** entre 2020 i 2023, amb un increment especialment pronunciat l'any 2022. El creixement anual mitjà és del **13,3%**.
- **Increment dels ingressos per primes:** es mostra una tendència de creixement progressiu al llarg dels quatre anys. Això representa un augment total del **9,7%** en quatre anys. L'increment anual mitjà és d'un **3,2%**.

Mutualitats supervisades GenCAT

Eixos de supervisió econòmica



SOLVÈNCIA

- Seguiment econòmic
- Inspeccions
- Projeccions de futur



PROPORCIONALITAT

- Revisió dels requeriments documentals
- Simplificació administrativa



TRANSPARÈNCIA

- Dades obertes
- Visors interactius al web
- Informe anual
- Calendari de tramesa d'informació

Mutualitats supervisades GenCAT

Eixos de supervisió

SOLVÈNCIA



- **Inspeccions i seguiment econòmic**

Es verifiquen els compromisos amb els assegurats, el patrimoni i la solvència de les entitats

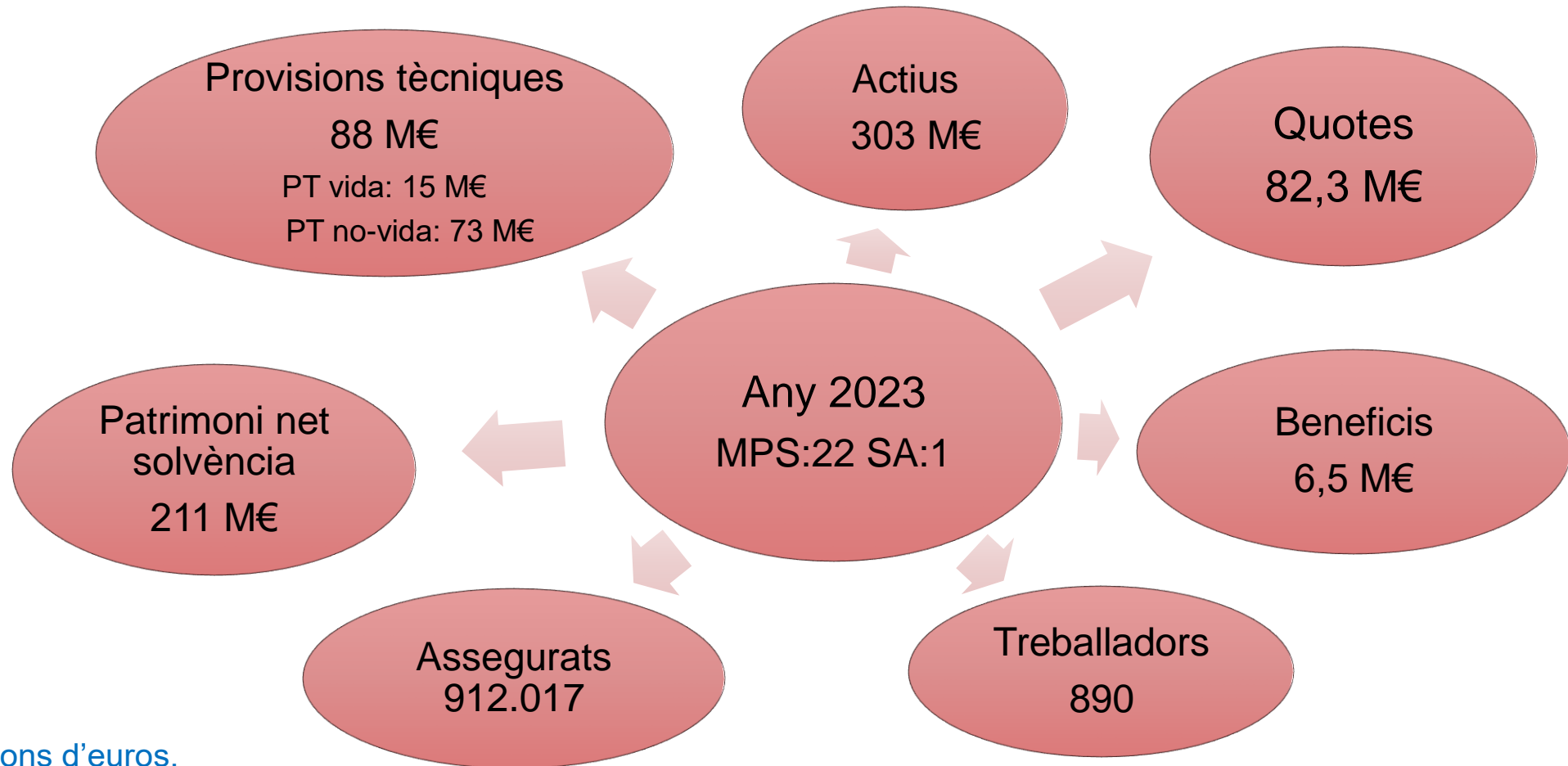
- **Projeccions de futur**

S'estudien escenaris de viabilitat futura

Mutualitats supervisades GenCAT

Eix de supervisió:

SOLVÈNCIA



M€: milions d'euros.

*Inclou una societat anònima de reduïda dimensió

Font: Elaboració pròpia DGPFAT, amb les dades reportades per les entitats supervisades

Mutualitats supervisades GenCAT

Eix de supervisió:

SOLVÈNCIA

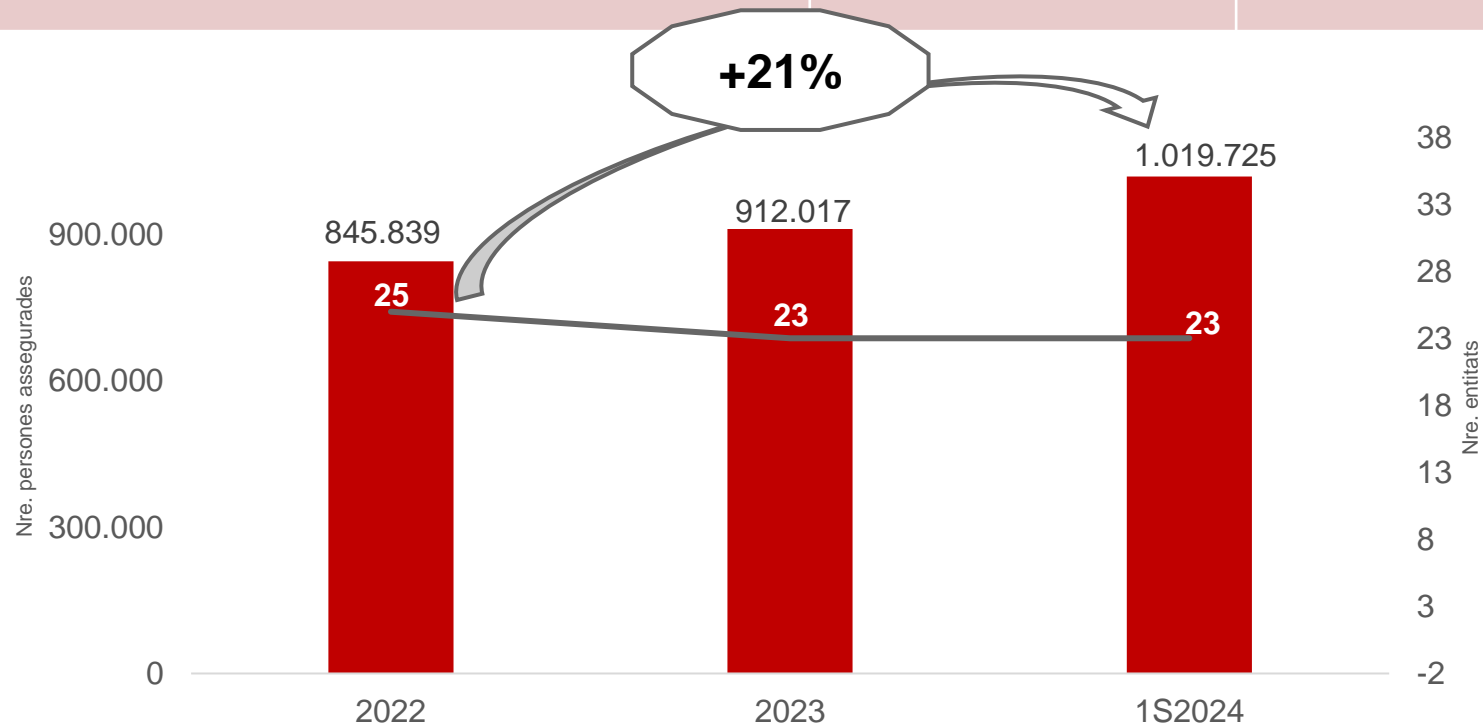


	2022	2023	Tendència 2024
Mutualitats	24	22	Estable/ a l'alça. Amb increment de persones assegurades (2T 2024, s'informen 1.019.725)
Entitat SA	1	1	
Persones assegurades	845.839	912.017	
Treballadors	885	890	
Actiu comptable	292 M€	303 M€	
Patrimoni net solvència	204 M€	211 M€	
Quotes	78 M€	82,3 M€	
Beneficis	4,9 M€	6,5 M€	
Provisions tècniques	84 M€	88 M€	
PT vida (comptables)	16 M€	15 M€	
PT no-vida (comptables)	68,4 M€	73 M€	

M€ : Milions d'euros

Mutualitats supervisades GenCAT

	2022	2023	1S2024
Persones assegurades	845.939	912.017	1.019.725

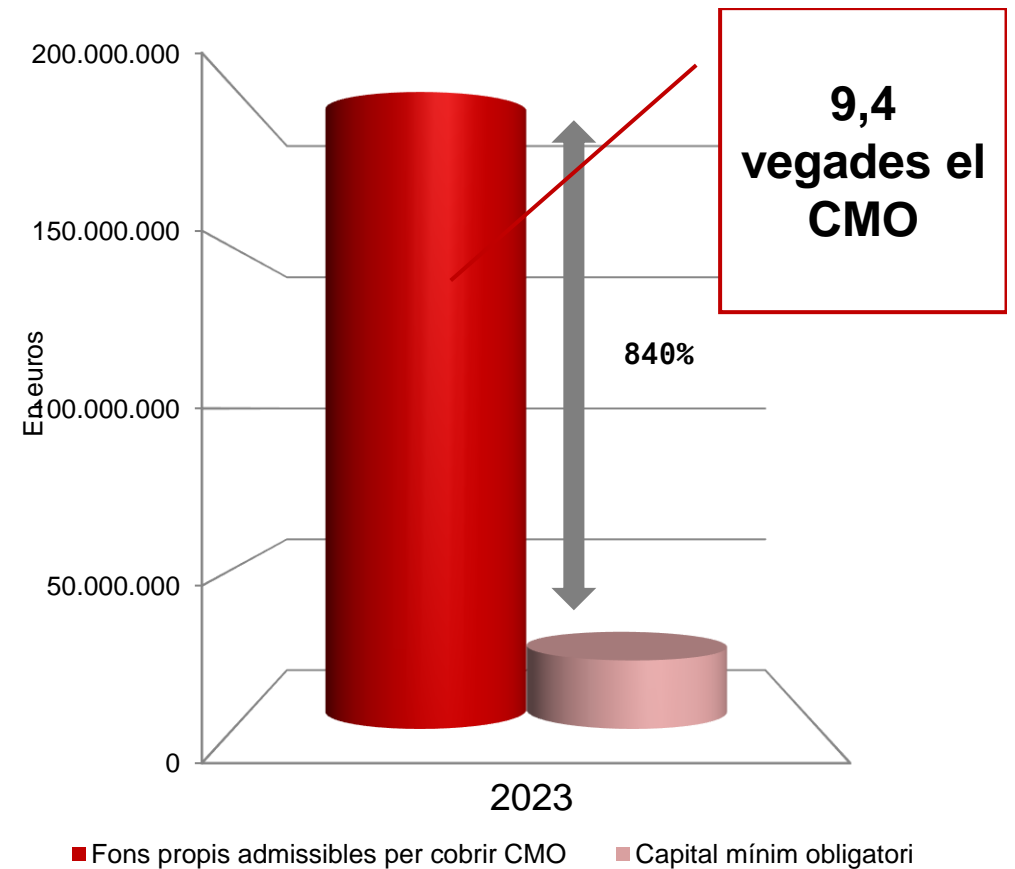
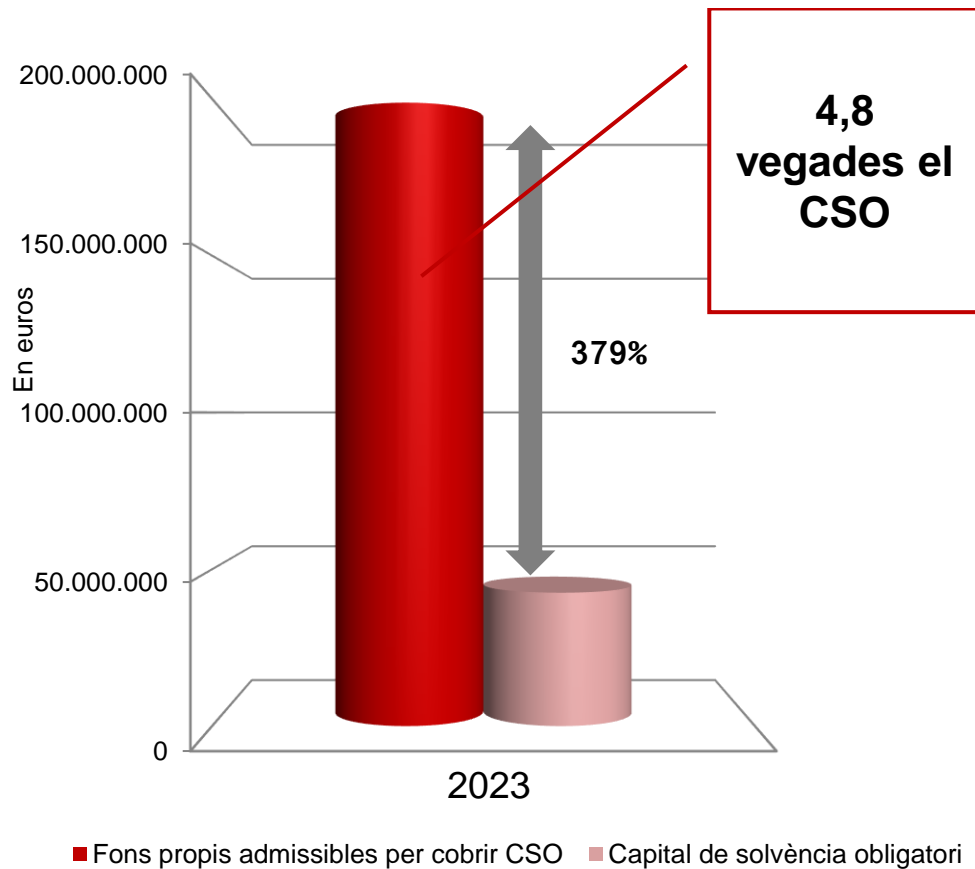


*Inclou una societat anònima de reduïda dimensió

■ Nre. persones assegurades — Nre. d'entitats

Mutualitats supervisades GenCAT

La situació de **solvència** és **molt satisfactòria** en termes agregats del sector assegurador supervisat des de Catalunya durant l'exercici **2023**:



*Inclou una societat anònima de reduïda dimensió

Mutualitats supervisades GenCAT

Eix de supervisió:

PROPORCIONALITAT



- **Revisió dels requeriments documentals**

Nous models estatals i europeu (DGSPF i EIOPA) en estudi

Previsió de mantenir models propis, adaptats a les entitats catalanes

- **Simplificació administrativa**


Consolidem la reducció de trameses documentals

Menys cost burocràtic

Mutualitats supervisades GenCAT

Eix de supervisió:

TRANSPARÈNCIA



- **Dades obertes, visor interactiu i informe anual**

Dades individuals, agregades, transparència del supervisor

Power BI a www.gencat.cat

- **Calendari de tramesa d'informació [nou]**

Mutualitats supervisades GenCAT

Eix de supervisió:

TRANSPARÈNCIA



Exercici 2023

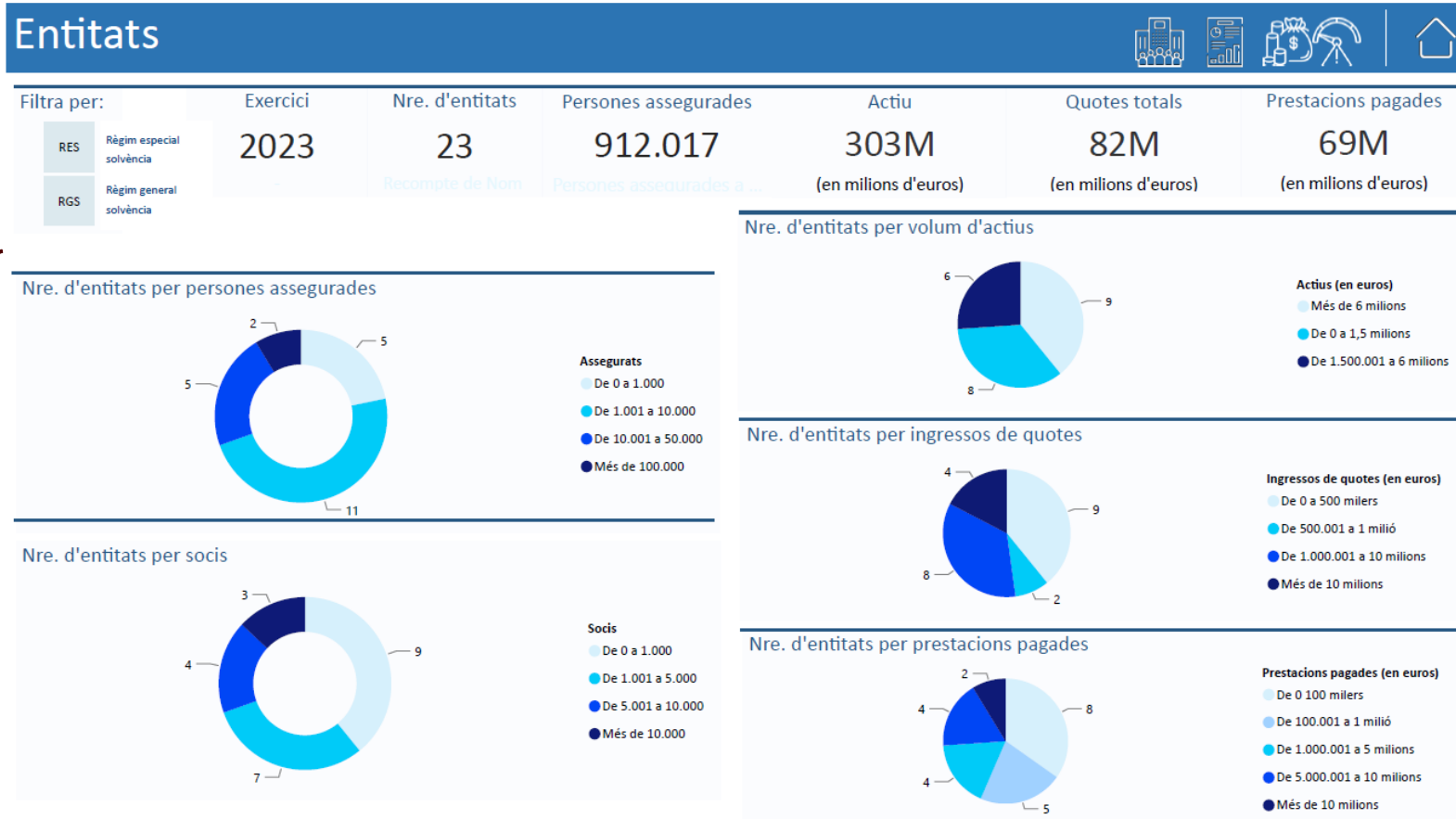
Dades obertes



Mutualitats supervisades GenCAT

Eix de supervisió:

TRANSPARÈNCIA



Dades obertes:
Power BI

Mutualitats supervisades GenCAT

Eix de supervisió:

TRANSPARÈNCIA



Dades agregades

Exercici 2023

Exercici 2022 MB]

Exercici 2021

Exercici 2020 MB]

Exercici 2019

Dades individuals

Exercici 2023

Exercici 2022

Exercici 2021

Exercici 2020

Exercici 2019

Dades obertes

Eines d'informació econòmica

Models de documents en format XLSX

IQST RGS, règim general de solvència II

 [1,56 MB]

Informació quantitativa de solvència, trimestral, del règim general de solvència

IQST RES, règim especial de solvència

 [369,85 kB]

Informació quantitativa de solvència, trimestral, del règim especial de solvència

IQSA RGS, règim general de solvència II

 [1,51 MB]

Informació quantitativa de solvència, anual, del règim general de solvència.

IQSA RES, règim especial de solvència

 [1006,53 kB]

Informació quantitativa de solvència, anual, del règim especial de solvència

Destaquem



Calendari de tramesa d'informació

Per a les mutualitats de previsió social i altres entitats asseguradores supervisades per la Generalitat de Catalunya



Mutualitats supervisades GenCAT

TRANSPARÈNCIA



≡ Transparència de l'actuació supervisora sobre entitats asseguradores i mediadors d'assegurances

Dades obertes

Disposicions legals, reglamentàries i administratives, i les orientacions generals

Procés de revisió supervisora

Dades estadístiques agregades

Exercici de les opcions previstes en la Directiva 2009/138/CE

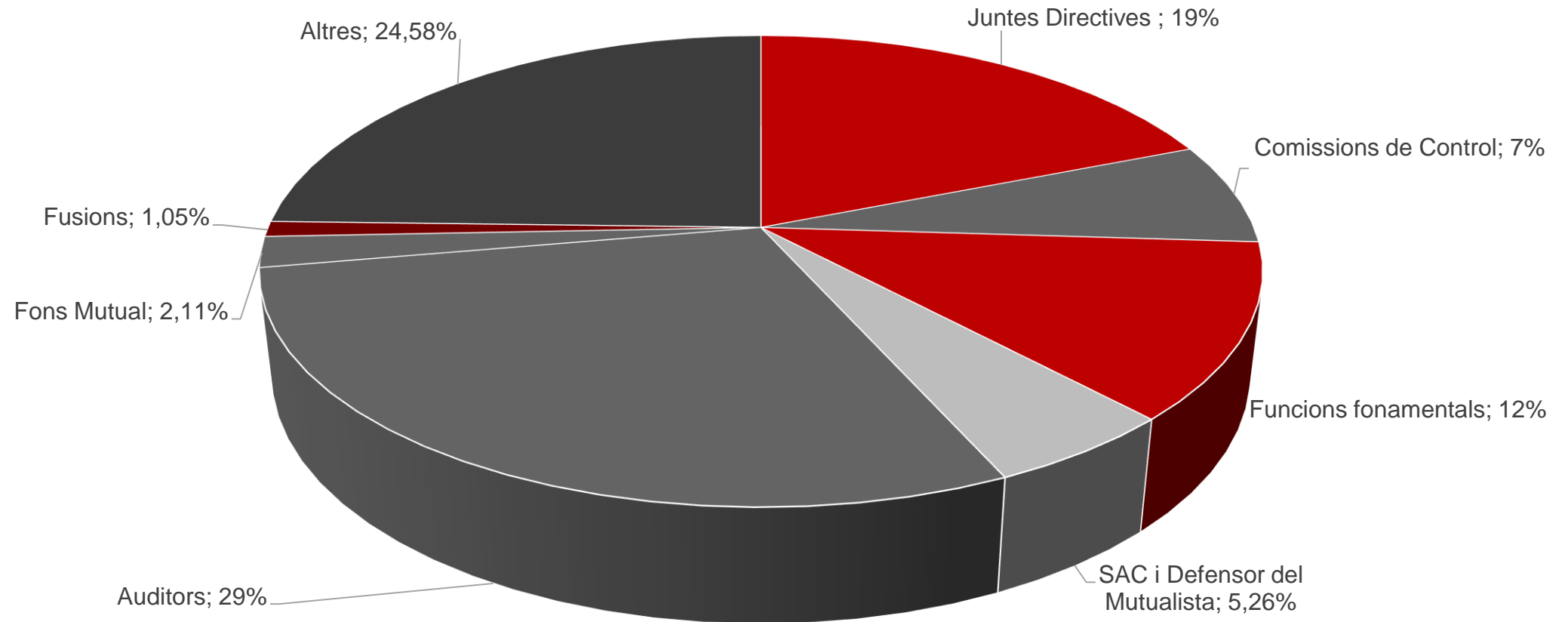
Objectius, funcions i actuacions

11a Trobada de Mutualitats de Catalunya

Altres informacions d'interès



Tipologia més significativa de sol·licituds iniciades a la Subdirecció General d'Entitats Asseguradores i Mediadors (SGEAM) en l'exercici del 2023

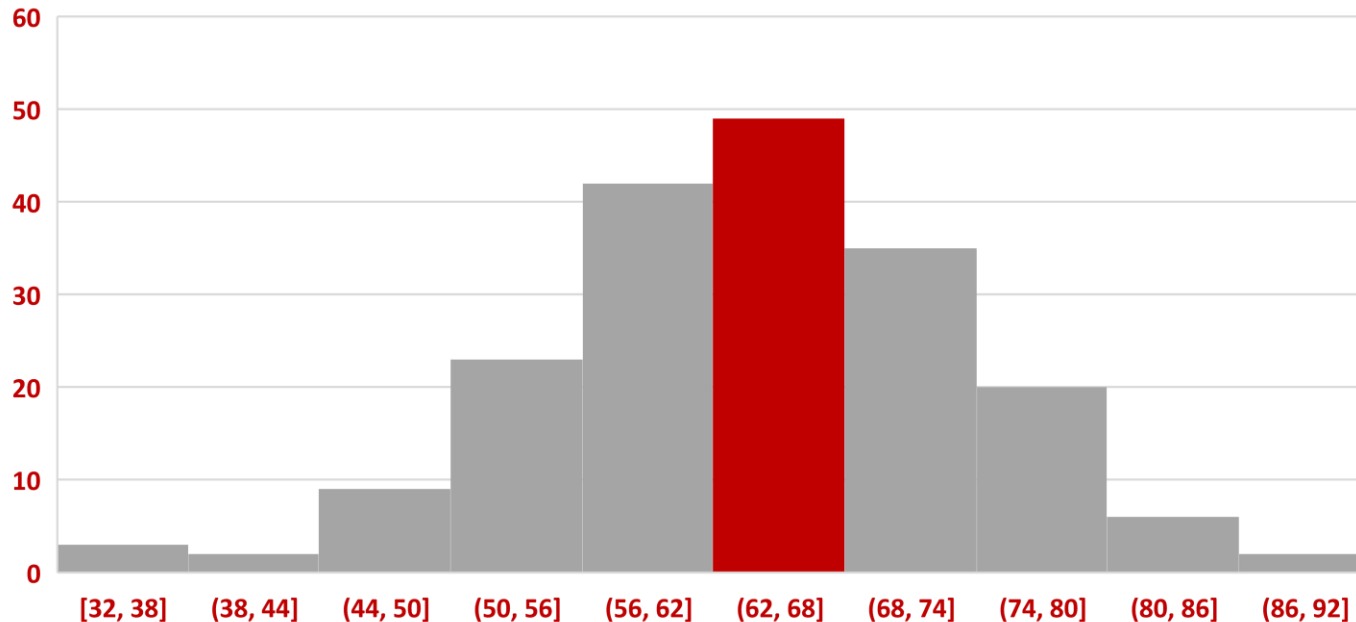


Dades sobre els òrgans de govern de les mutualitats de previsió social de Catalunya inscrites al RMPSC

Edat de les persones que integren els òrgans de govern

Edat mitjana dels membres:
64,33 anys

EDAT MEMBRES JUNTES DIRECTIVES



- Homes: 66,16 anys
- Dones: 61,10 anys

1. **Jubilació:** podria deixar un buit important d'experiència i coneixement dins de les organitzacions si no es planifica un relleu per donar continuïtat de manera adequada.
2. **Repte: Incorporar joves.**

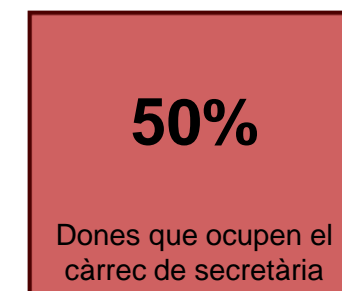
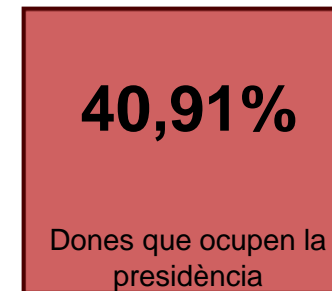
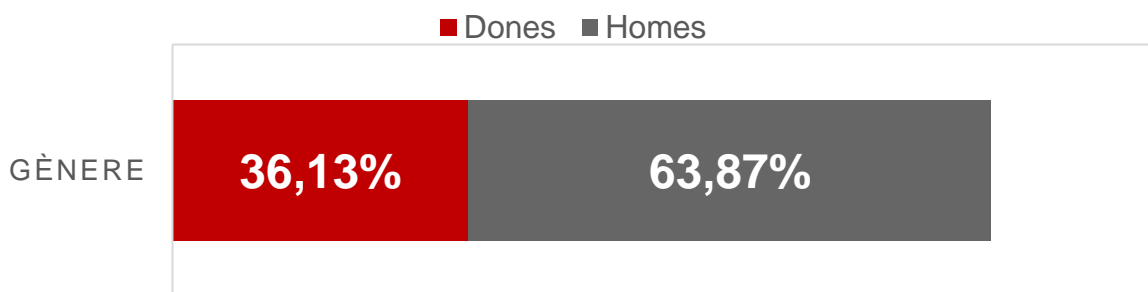
Dades sobre els òrgans de govern de les mutualitats de previsió social de Catalunya inscrites al RMPSC



Agenda 2030 per al Desenvolupament Sostenible

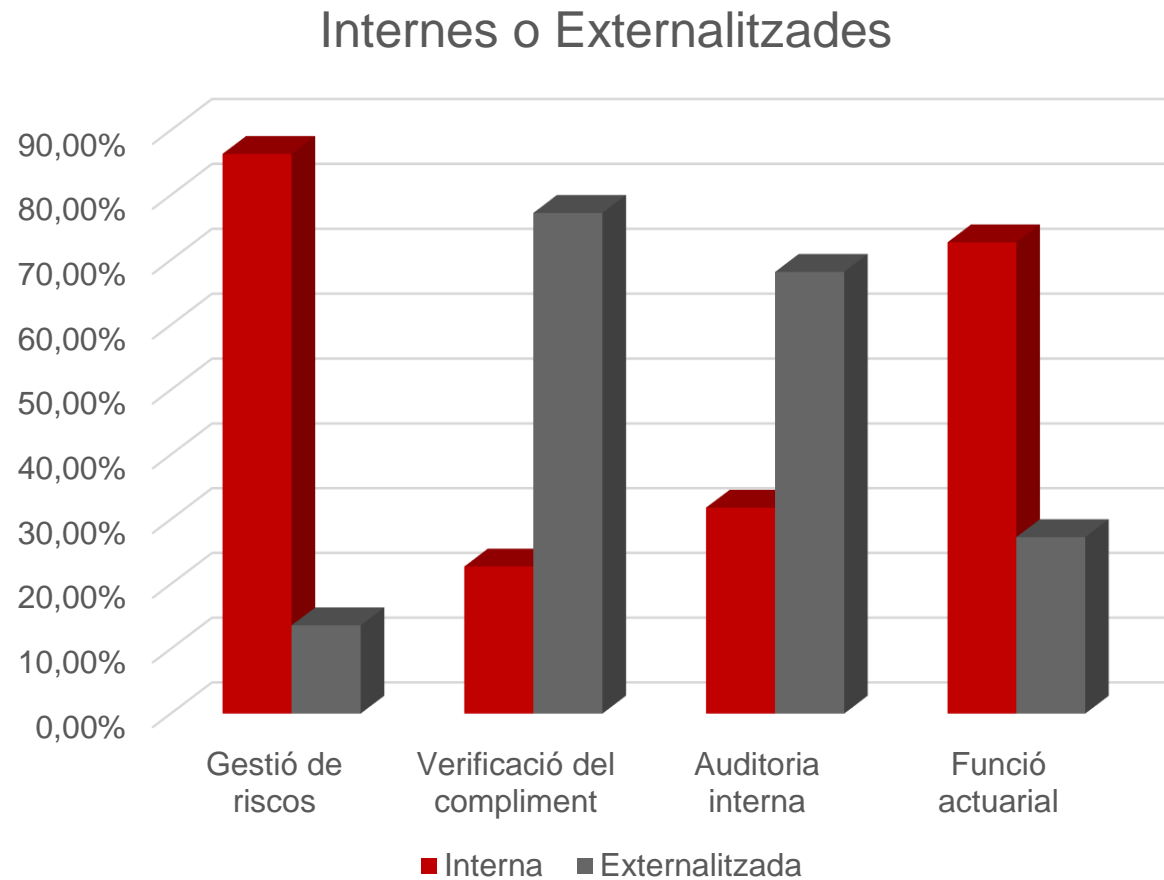
Gènere de les persones que integren els òrgans de govern

Representació de les dones significativament inferior en les Juntes Directives de les mutualitats.



Repte: Incrementar la participació de dones

Dades al RMPSC sobre les Funcions Fonamentals



- 1. Preferència per dur a terme de forma interna les funcions de Gestió de Riscos i Actuarial:**
- 2. Tendència a externalitzar les funcions de Verificació del Compliment i d'Auditoria interna:**

Recordatori: Implantació signatura electrònica a les MPS inscrites al RMPSC

Llei 39/2015, d'1 d'octubre, del Procediment administratiu comú de les Administracions Públiques

Els emprenedors i els titulars de les activitats econòmiques **han de relacionar-se digitalment amb les administracions públiques.**

Des de l'1 de setembre de 2024 cal donar compliment a l'obligació de presentar la documentació que conforma cada expedient amb signatura electrònica, com ara:

- Certificacions de les Assemblees Generals
- Certificacions de les reunions de les Juntes Directives de les Mutualitats
- Declaracions d'honorabilitat de cadascun dels seus membres
- Documentació relativa als nomenaments d'auditors/es i societats d'auditoria, etc.

Haurà d'ésser signada digitalment per tal d'adequar-se a la normativa vigent i poder practicar la corresponent inscripció al Registre de mutualitats de previsió social de Catalunya.



EN RESUM

EL SECTOR DE LES MUTUALITATS DE PREVISIÓ SOCIAL A CATALUNYA MOSTRA

- **Creixement** de les magnituds econòmiques, volum d'activitat, actiu i patrimoni net
- **Elevada solvència** per afrontar els compromisos
- Capacitat d'**adaptació** i gestió de riscos
- Potencial per mantenir i **millorar el seu posicionament** en l'economia catalana



Generalitat de Catalunya

Departament d'Economia i Finances

www.gencat.cat